

# 健康体检报告



## 圣捷健康体检中心 Shengjie Health Examination Center

单位名称	个人
姓名	陈海良
性别	女
年龄	54岁
其他信息	
联系电话	13421755579
体检号	260330020013
档案号	P0016984

体检中心地址：阳春春城街道阳春大道南223号盛世豪庭8幢32号  
健康服务热线：0662-7651888

# 圣捷健康体检中心体格检查表

体检号: 260330020013

姓名: 陈海良

性别: 女

年龄: 54岁

---

## 报告阅读说明

尊敬的客人：您所选择的体检项目，并不能完全反映您身体的  
全  
部情况，某些隐匿性疾病需进行特殊检查。若您有身体不适，要进  
一  
步检查请联系我们。

本报告仅作健康、保健之用。

圣捷健康体检中心

健康热线：0662-7651888


# 圣捷健康体检中心体格检查表

体检号: 260330020013

姓名: 陈海良

性别: 女

年龄: 54岁

姓名	陈海良	性别	女	年龄	54岁	电话	13421755579	
工作单位	个人			身份证号	441722197109250662			
既往病史及过敏史								
体检日期	2026.03.30			体检号	260330020013			
<b>一般健康体检</b>				审核日期: 2026.03.30 检查护士: 肖嘉欣				
血压	104/62	mmHg	身高	155	cm	体重	50.6	kg
脉搏	85		BMI	21.06	正常			
小结: 血压 104/62mmHg; 身高: 155 cm 体重: 50.6 kg BMI: 21.06: 正常								
<b>内科检查</b>				审核日期: 2026.03.30 审核医生: 吴晓霜				
心脏	未见明显异常			发育及营养	良好			
双肾	正常			肺部	未见明显异常			
肝脏	肋下未触及			脾脏	肋下未触及			
神经系统	未见明显异常			精神	未见异常			
小结: 未见明显异常								
<b>外科检查</b>				审核日期: 2026.03.30 审核医生: 刘娥				
皮肤	未见异常			浅表淋巴结	无肿大			
头面部	未见明显异常			甲状腺	无肿大			
脊柱	无畸形			颈部	未见异常			
乳腺	正常			四肢与关节	正常			
其它	正常							
小结: 未见明显异常								
<b>妇科检查</b>				审核日期: 2026.03.30 审核医生: 范晓莉				
附件	未见明显异常			宫体	未见明显异常			
其他	未见明显异常			外阴	未见明显异常			
阴道	未见明显异常			宫颈	光滑			
小结: 未见明显异常								
<b>彩B检查 (泌尿系统)</b>				审核日期: 2026.03.30 审核医生: 黄东云				
双肾大小形态正常, 包膜光滑, 左肾实质及中央复合区未见异常回声。 右肾上盏可见一大小约3mmX2mm强回声光点, 后伴声影。 双侧输尿管未见增宽。 膀胱充盈, 壁光滑, 内未见异常回声。								
小结: 右肾小结石。 左肾、输尿管、膀胱未见明显异常。								
<b>彩色超声 (肝胆胰脾)</b>				审核日期: 2026.03.30 审核医生: 黄东云				
肝脏大小形态正常, 包膜光滑, 实质回声均匀, 血管走向正常。 胆囊大小形态正常, 壁不厚, 光滑, 内未见异常回声, 肝内外胆管未见增宽。 脾脏大小形态正常, 包膜光滑, 实质回声均匀。 胰腺大小形态正常, 包膜光滑, 实质回声均匀, 胰管无扩张。 子宫体大小约35 mm×27 mm×32 mm, 内膜厚约3mm。 子宫前位, 形态大小正常, 包膜光滑, 宫壁实质回声均匀, 宫腔线居中, 内膜不厚。 宫颈大小正常, 回声均匀。 双侧附件未见明显异常包块回声。 子宫直肠窝未见液性暗区。								
小结: 肝、胆、脾、胰、子宫及双侧附件未见明显异常。								
<b>彩色超声 (子宫及附件)</b>				审核日期: 2026.03.30 审核医生: 黄东云				
小结: 已合并								

# 圣捷健康体检中心体格检查表

体检号: 260330020013

姓名: 陈海良

性别: 女

年龄: 54岁

**彩色超声 (乳腺)** 审核日期: 2026.03.30 审核医生: 黄东云

双侧乳腺对称, 外形正常。  
乳腺腺组织稍增厚, 排列紊乱, 欠均质, 回声稍增粗增强。  
双侧乳腺导管普遍轻度增宽, 呈蜂窝状低回声区。  
腺体内未见异常彩流信号。  
双侧腋窝未见异常增大淋巴结。

小结: 双侧乳腺未见局灶性病变。

**心电图** 审核日期: 2026.03.30 审核医生: 张广丽

HR =71 次/分  
PR =157 ms  
QRS=99 ms  
QRS轴=51(度)  
QT/QTc=385/423 ms  
P/T=118/178 ms  
RV5/SV1=1.29/1.17 mV  
RV1/SV5=0.41/0.16 mV

小结: 窦性心律  
正常心电图

**CT (腹部)** 审核日期: 2026.03.30 审核医生: 荣满民

肝脏形态大小正常, 表面光滑, 肝裂不宽, 肝未见异常密度影, 肝内单管未见明显扩张。胆囊形态大小正常, 未见异常密度影。脾脏形态大小正常, 未见异常密度影。胰腺形态大小正常, 未见异常密度影, 胰管未见扩张。双肾未见异常密度灶, 未见积水扩张及结石征象, 肾周间隙清晰, 肾周筋膜未见增厚征象。腹膜后未见异常增大的淋巴结, 未见腹水征。

小结: 肝、胆囊、胰腺、脾脏及双肾未见明显异常。

**肝功10项** 审核日期: 2026.03.30 审核医生: 陈日典

项目名称	结果	单位	参考区间	项目名称	结果	单位	参考区间
丙氨酸氨基转移酶	18	U/L	0 - 40	天门冬氨酸氨基转移酶	22	U/L	0 - 35
总蛋白	75.8	g/L	65.0 - 85.0	白蛋白	45.9	g/L	40.0 - 55.0
总胆红素	11.9	mmol/L	0 - 21.0	直接胆红素	3.1	umol/L	0 - 6.8
碱性磷酸酶	89	U/L	35 - 100	γ-谷氨酰转肽酶	27	U/L	7 - 45
间接胆红素	8.8	umol/L	0 - 15.0	球蛋白(GLB)	30.0	g/L	20.0 - 40.0

小结: 正常

**肾功3项** 审核日期: 2026.03.30 审核医生: 陈日典

项目名称	结果	单位	参考区间	项目名称	结果	单位	参考区间
尿素	5.00	mmol/L	2.6 - 7.5	尿酸	276	umol/L	150 - 360
肌酐	50	umol/L	41 - 73				

小结: 正常

**血脂4项** 审核日期: 2026.03.30 审核医生: 陈日典

项目名称	结果	单位	参考区间	项目名称	结果	单位	参考区间
总胆固醇	6.78 ↑	mmol/L	0 - 5.18	甘油三酯	1.17	mmol/L	0 - 1.70
高密度脂蛋白胆固醇	1.37	mmol/L	>1.04	低密度脂蛋白胆固醇	3.43 ↑	mmol/L	0 - 3.37

小结: 总胆固醇偏高(结果: 6.78 mmol/L 参考范围: 0-5.18);  
低密度脂蛋白胆固醇偏高(结果: 3.43 mmol/L 参考范围: 0-3.37)

**空腹血糖** 审核日期: 2026.03.30 审核医生: 陈日典

项目名称	结果	单位	参考区间	项目名称	结果	单位	参考区间
葡萄糖	6.41 ↑	mmol/L	3.9 - 6.10				

# 圣捷健康体检中心体格检查表

体检号: 260330020013

姓名: 陈海良

性别: 女

年龄: 54岁

小结: 葡萄糖偏高(结果: 6.41 mmol/L 参考范围: 3.9-6.10)

**血常规** 审核日期: 2026.03.30 审核医生: 陈日典

项目名称	结果	单位	参考区间	项目名称	结果	单位	参考区间
RBC平均HB含量(MCH)	32.5	pg	27.0 - 34.0	RBC平均HB浓度(MCHC)	326	g/L	316 - 354
白细胞数目(WBC)	6.01	10 <sup>9</sup> /L	3.50 - 9.50	大血小板百分比(P-LCR)	5.80 ↓	%	11.0 - 45.0
大血小板计数(P-LCT)	29 ↓	10 <sup>9</sup> /L	30 - 90	单核细胞百分比(MONO%)	7.0	%	3.0 - 10.0
单核细胞数目(MONO#)	0.42	10 <sup>9</sup> /L	0.10 - 0.60	红细胞比积(HCT)	37.9	%	35.0 - 45.0
红细胞数(RBC)	3.79 ↓	10 <sup>12</sup> /L	3.80 - 5.10	红细胞体积分布宽度CV(RDW-CV)	12.0	%	11.0 - 16.0
红细胞体积分布宽度SD(RDW-SD)	42.9	fL	35.0 - 56.0	淋巴细胞百分比(LYMPH%)	28.3	%	20.0 - 50.0
淋巴细胞数目(LYMPH#)	1.70	10 <sup>9</sup> /L	1.10 - 3.20	平均红细胞体积(MCV)	99.8	fL	82.0 - 100.0
平均血小板体积(MPV)	7.0	fL	6.5 - 12.0	嗜碱性粒细胞百分比(BASO%)	0.30	%	0.0 - 1.0
嗜碱性粒细胞数目(BASO#)	0.020	10 <sup>9</sup> /L	0.00 - 0.06	嗜酸性粒细胞百分比(EO%)	0.70	%	0.4 - 8.0
嗜酸性粒细胞数目(EO#)	0.04	10 <sup>9</sup> /L	0.02 - 0.52	血红蛋白浓度(HGB)	123	g/L	115 - 150
血小板(PLT)	496 ↑	10 <sup>9</sup> /L	125 - 350	血小板体积分布宽度(PDW)	15.4	%	9.0 - 17.0
血小板压积(PCT)	0.345 ↑	%	0.108 - 0.282	中性粒细胞百分比(NEUT%)	63.7	%	40.0 - 75.0
中性粒细胞数目(NEUT#)	3.83	10 <sup>9</sup> /L	1.80 - 6.30				

小结: 大血小板百分比(P-LCR) 偏低(结果: 5.80 % 参考范围: 11.0-45.0);  
 大血小板计数(P-LCT) 偏低(结果: 29 10<sup>9</sup>/L 参考范围: 30-90);  
 红细胞数(RBC) 偏低(结果: 3.79 10<sup>12</sup>/L 参考范围: 3.80-5.10);  
 血小板(PLT) 偏高(结果: 496 10<sup>9</sup>/L 参考范围: 125-350);  
 血小板压积(PCT) 偏高(结果: 0.345 % 参考范围: 0.108-0.282)

**尿常规** 审核日期: 2026.03.30 审核医生: 陈日典

项目名称	结果	单位	参考区间	项目名称	结果	单位	参考区间
亚硝酸盐	阴性	mg/L	阴性	维生素C	阴性	mmol/L	阴性
尿白细胞	阴性	Cells/ul	阴性	尿葡萄糖	阴性	mmol/L	阴性
尿白细胞(LEU)	阴性	Cells/ul	阴性	比重(SG)	1.015		1.010 - 1.030
隐血(BLD)	阴性	Cells/ul	阴性	尿胆素原(尿胆素原)	阴性	umol/L	阴性
胆红素	阴性	umol/L	阴性	尿酮体	阴性	mmol/L	阴性
PH值	5.0	mmol/L	4.5 - 8.0	尿蛋白质	阴性	g/L	阴性

小结: 正常

**白带常规** 审核日期: 2026.03.30 审核医生: 陈日典

项目名称	结果	单位	参考区间	项目名称	结果	单位	参考区间
白细胞	8-10		0 - 15	霉菌	阴性(-)		阴性(-)

# 圣捷健康体检中心体格检查表

体检号: 260330020013

姓名: 陈海良

性别: 女

年龄: 54岁

滴虫	阴性(-)		阴性(-)	清洁度	II度		I - II
小结: 正常							

## 体检综述

### 1【一般健康体检】

血压 104/62mmHg; 身高: 155 cm 体重: 50.6 kg

BMI: 21.06: 正常

未见明显异常

### 5【彩超检查】

右肾小结石。

左肾、输尿管、膀胱未见明显异常。

### 6【彩超检查】

肝、胆、脾、胰、子宫及双侧附件未见明显异常。

### 7【彩超检查】

双侧乳腺未见局灶性病变。

### 8【心电图】

窦性心律

正常心电图

### 9【CT（腹部）】

肝、胆囊、胰腺、脾脏及双肾未见明显异常。

### 10【血常规】

#### 2【内科检查】

大血小板百分比(P-LCR) 偏低(结果: 5.80% 参考范围: 11.0-45.0);

大血小板计数(P-LCT) 偏低(结果:  $29 \times 10^9/L$  参考范围: 30-90);

红细胞数(RBC) 偏低(结果:  $3.79 \times 10^{12}/L$  参考范围: 3.80-5.10);

血小板(PLT) 偏高(结果:  $496 \times 10^9/L$  参考范围: 125-350);

血小板压积(PCT) 偏高(结果: 0.345% 参考范围: 0.108-0.282)

### 11【白带常规】

正常

### 12【尿常规】

未见明显异常

正常

# 圣捷健康体检中心体格检查表

体检号: 260330020013

姓名: 陈海良

性别: 女

年龄: 54岁

## 13【肝功10项】

正常

## 14【肾功3项】

正常

## 15【血脂4项】

总胆固醇偏高(结果: 6.78 mmol/L 参考范围: 0-5.18);

低密度脂蛋白胆固醇偏高(结果: 3.43 mmol/l 参考范围: 0-3.37)

## 16【空腹血糖】

葡萄糖偏高(结果: 6.41 mmol/L 参考范围: 3.9-6.10)

2

2

2

2

2

2

## 3【外科检查】

2

2

2

2

2

2

2

2

2

2

未见明显异常

2

2

2

2

2

2

2

2

2

2

## 4【妇科检查】



# 圣捷健康体检中心体格检查表

体检号: 260330020013

姓名: 陈海良

性别: 女

年龄: 54岁

1  
1  
1  
1  
1  
1  
1  
1  
1  
1  
1

## 【右肾小结石】

建议泌尿外科随访治疗。平时适当多饮水，避免吃草酸较高的食物。

## 【血小板(PLT) 偏高】

建议定期复查，检测结果如仍然异常，请到内科门诊进一步查明原因。[科普说明]：血小板由骨髓中的成熟巨核细胞产生，血小板的数量和质量与止血和凝血功能密切相关。血小板增多见于：①原发性增多，如原发性血小板增多症，真性红细胞增多症等；②反应性增多，如急性感染，急性大出血，急性溶血等。血小板 $>600 \times 10^9/L$ 可发生血栓性疾病。

## 【血小板压积(PCT) 偏高】

建议多饮水，清淡饮食，定期复查。

## 【大血小板百分比(P-LCR) 偏低】

定期复查，到内科进一步确诊。

## 【大血小板计数(P-LCT) 偏低】

建议及时复查，如检测结果仍然异常，请到血液专科查明原因。血小板计数偏低病理性原因常见于：再生障碍性贫血、放射性损伤、急性白血病、巨幼细胞贫血、原发性血小板减少性紫癜、上呼吸道感染、风疹、输血后血小板减少症、DIC、TTP、先天性血小板减少症等。

## 【红细胞数(RBC) 偏低】

是指各种原因导致红细胞生成减少、破坏增加、丢失增加，进一步复查诊治。

## 【总胆固醇偏高】

建议(1)低脂低糖饮食，控制每日食物总量，少食蛋黄、肥肉、动物内脏、骨髓、鸡皮、鸭皮等含胆固醇量高的食物，多进食含高纤维素的蔬菜水果，木耳、香菇、大蒜、洋葱等食物有利于降低血脂和防治动脉粥样硬化。限酒、避免酗酒。(2)保持心情舒畅，坚持适量运动，超重及肥胖者应适度减肥。(3)定期复查，必要时可在医生指导下降脂治疗。

## 【低密度脂蛋白胆固醇偏高】

# 圣捷健康体检中心体格检查表

体检号: 260330020013

姓名: 陈海良

性别: 女

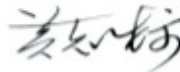
年龄: 54岁

建议低脂饮食, 多吃蔬菜水果, 少吃动物内脏, 适当增加运动, 控制体重, 定期复查, 必要时考虑降脂治疗。[科普说明]低密度脂胆固醇升高是动脉粥样硬化的独立危险因素, 可以导致冠心病、心肌梗塞、中风、急性胰腺炎、肝脾肿大、皮肤黄色瘤等。

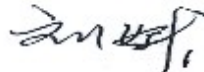
## 【葡萄糖偏高】

(1) 加做餐后两小时的血糖或糖耐量试验、糖化血红蛋白等检查以明确是否糖尿病。(2) 控制饮食, 宜低脂、低胆固醇、低碳水化合物和低热量。(3) 近期复查, 内分泌专科随访。

总检医师:



审核医师:



体检单位公章



审核日期: 2026.03.31

打印日期: 2026.03.31