

健康体检报告



圣捷健康体检中心 Shengjie Health Examination Center

单位名称	个人
姓名	刘苗
性别	女
年龄	54岁
其他信息	
联系电话	13432519985
体检号	260329020010
档案号	P0016956

体检中心地址：阳春春城街道阳春大道南223号盛世豪庭8幢32号
健康服务热线：0662-7651888

圣捷健康体检中心体格检查表

体检号: 260329020010

姓名: 刘苗

性别: 女

年龄: 54岁

报告阅读说明

尊敬的客人：您所选择的体检项目，并不能完全反映您身体的
全
部情况，某些隐匿性疾病需进行特殊检查。若您有身体不适，要进
一
步检查请联系我们。

本报告仅作健康、保健之用。

圣捷健康体检中心

健康热线：0662-7651888


圣捷健康体检中心体格检查表

体检号: 260329020010

姓名: 刘苗

性别: 女

年龄: 54岁

姓名	刘苗	性别	女	年龄	54岁	电话	13432519985	
工作单位	个人			身份证号	441722197208190626			
既往病史及过敏史								
体检日期	2026.03.29			体检号	260329020010			
一般健康体检				审核日期: 2026.03.29 检查护士: 肖嘉欣				
血压	98/68	mmHg	身高	160	cm	体重	57.25	kg
脉搏	79		BMI	22.36		小结	血压 98/68mmHg; 身高: 160 cm 体重: 57.25 kg BMI: 22.36: 正常	
内科检查				审核日期: 2026.03.29 审核医生: 吴晓霜				
心脏	未见明显异常			发育及营养	良好			
双肾	正常			肺部	未见明显异常			
肝脏	肋下未触及			脾脏	肋下未触及			
神经系统	未见明显异常			精神	未见异常			
小结: 未见明显异常								
外科检查				审核日期: 2026.03.29 审核医生: 刘娥				
皮肤	未见异常			浅表淋巴结	无肿大			
头面部	未见明显异常			甲状腺	无肿大			
脊柱	无畸形			颈部	未见异常			
乳腺	正常			四肢与关节	正常			
其它	正常							
小结: 未见明显异常								
妇科检查				审核日期: 2026.03.29 审核医生: 范晓莉				
附件				宫体				
其他				外阴				
阴道				宫颈				
小结: 拒检								
彩色超声(乳腺)				审核日期: 2026.03.29 审核医生: 覃美华				
<p>双侧乳腺对称, 外形正常。</p> <p>左侧乳腺约1点钟方向可见1个椭圆形实性稍低回声结节, 大小约5mm×3mm, 边界清, 形态规则, 内回声分布尚均匀, 内未见点状强回声。</p> <p>结节周边及内部未见彩流信号。</p> <p>乳腺其余组织结构清晰, 腺组织较均质, 呈细蜂窝状较强回声。</p> <p>双侧腋窝未见异常增大淋巴结。</p>								
<p>小结: 左侧乳腺实性结节(性质待定), BI-RADS 3类。建议定期复查。</p> <p>右侧乳腺未见局灶性病变。</p>								
心电图				审核日期: 2026.03.29 审核医生: 张广丽				
<p>HR =80 次/分</p> <p>PR =121 ms</p> <p>QRS=92 ms</p> <p>QRS轴=55(度)</p> <p>QT/QTc=360/413 ms</p> <p>P/T=89/168 ms</p> <p>RV5/SV1=1.24/0.93 mV</p> <p>RV1/SV5=0.29/0.01 mV</p>								
<p>小结: 窦性心律</p> <p>正常心电图</p>								

圣捷健康体检中心体格检查表

体检号: 260329020010

姓名: 刘苗

性别: 女

年龄: 54岁

肝功10项				审核日期: 2026.03.29		审核医生: 陈日典	
项目名称	结果	单位	参考区间	项目名称	结果	单位	参考区间
丙氨酸氨基转移酶	19	U/L	0 - 40	天门冬氨酸氨基转移酶	17	U/L	0 - 35
总蛋白	68.6	g/L	65.0 - 85.0	白蛋白	46.7	g/L	40.0 - 55.0
总胆红素	16.5	mmol/L	0 - 21.0	直接胆红素	5.7	umol/L	0 - 6.8
碱性磷酸酶	71	U/L	35 - 100	γ-谷氨酰转肽酶	10	U/L	7 - 45
间接胆红素	10.8	umol/L	0 - 15.0	球蛋白(GLB)	21.9	g/L	20.0 - 40.0
小结: 正常							
肾功3项				审核日期: 2026.03.29		审核医生: 陈日典	
项目名称	结果	单位	参考区间	项目名称	结果	单位	参考区间
尿素	4.20	mmol/L	2.6 - 7.5	尿酸	225	umol/L	150 - 360
肌酐	60	umol/L	41 - 73				
小结: 正常							
血脂4项				审核日期: 2026.03.29		审核医生: 陈日典	
项目名称	结果	单位	参考区间	项目名称	结果	单位	参考区间
总胆固醇	3.38	mmol/L	0 - 5.18	甘油三酯	1.31	mmol/L	0 - 1.70
高密度脂蛋白胆固醇	0.91	mmol/L	>1.04	低密度脂蛋白胆固醇	1.57	mmol/l	0 - 3.37
小结: 正常							
空腹血糖				审核日期: 2026.03.29		审核医生: 陈日典	
项目名称	结果	单位	参考区间	项目名称	结果	单位	参考区间
葡萄糖	5.84	mmol/L	3.9 - 6.10				
小结: 正常							
血常规				审核日期: 2026.03.29		审核医生: 陈日典	
项目名称	结果	单位	参考区间	项目名称	结果	单位	参考区间
RBC平均HB含量(MCH)	17.4 ↓	pg	27.0 - 34.0	RBC平均HB浓度(MCHC)	298 ↓	g/L	316 - 354
白细胞数目(WBC)	5.64	10 ⁹ /L	3.50 - 9.50	大血小板百分比(P-LCR)	34.60	%	11.0 - 45.0
大血小板计数(P-LCT)	105 ↑	10 ⁹ /L	30 - 90	单核细胞百分比(MONO%)	5.7	%	3.0 - 10.0
单核细胞数目(MONO#)	0.32	10 ⁹ /L	0.10 - 0.60	红细胞比积(HCT)	32.7 ↓	%	35.0 - 45.0
红细胞数(RBC)	5.60 ↑	10 ¹² /L	3.80 - 5.10	红细胞体积分布宽度CV(RDW-CV)	18.0 ↑	%	11.0 - 16.0
红细胞体积分布宽度SD(RDW-SD)	37.5	fL	35.0 - 56.0	淋巴细胞百分比(LYMPH%)	25.2	%	20.0 - 50.0
淋巴细胞数目(LYMPH#)	1.42	10 ⁹ /L	1.10 - 3.20	平均红细胞体积(MCV)	58.3 ↓	fL	82.0 - 100.0
平均血小板体积(MPV)	10.5	fL	6.5 - 12.0	嗜碱性粒细胞百分比(BASO%)	0.40	%	0.0 - 1.0
嗜碱性粒细胞数目(BASO#)	0.020	10 ⁹ /L	0.00 - 0.06	嗜酸性粒细胞百分比(EO%)	1.40	%	0.4 - 8.0
嗜酸性粒细胞数目(EO#)	0.08	10 ⁹ /L	0.02 - 0.52	血红蛋白浓度(HGB)	97 ↓	g/L	115 - 150

圣捷健康体检中心体格检查表

体检号: 260329020010

姓名: 刘苗

性别: 女

年龄: 54岁

血小板(PLT)	303	10 ⁹ /L	125 - 350	血小板体积分布宽度(PDW)	15.8	%	9.0 - 17.0
血小板压积(PCT)	0.318 ↑	%	0.108 - 0.282	中性粒细胞百分比(NEUT%)	67.3	%	40.0 - 75.0
中性粒细胞数目(NEUT#)	3.80	10 ⁹ /L	1.80 - 6.30				

小结: RBC平均HB含量(MCH)偏低(结果: 17.4 pg 参考范围: 27.0-34.0);
 RBC平均HB浓度(MCHC)偏低(结果: 298 g/L 参考范围: 316-354);
 大血小板计数(P-LCT)偏高(结果: 105 10⁹/L 参考范围: 30-90);
 红细胞比积(HCT)偏低(结果: 32.7 % 参考范围: 35.0-45.0);
 红细胞数(RBC)偏高(结果: 5.60 10¹²/L 参考范围: 3.80-5.10);
 红细胞体积分布宽度CV(RDW-CV)偏高(结果: 18.0 % 参考范围: 11.0-16.0);
 平均红细胞体积(MCV)偏低(结果: 58.3 fL 参考范围: 82.0-100.0);
 血红蛋白浓度(HGB)偏低(结果: 97 g/L 参考范围: 115-150);
 血小板压积(PCT)偏高(结果: 0.318 % 参考范围: 0.108-0.282)

尿常规 审核日期: 2026.03.29 审核医生: 陈日典

项目名称	结果	单位	参考区间	项目名称	结果	单位	参考区间
亚硝酸盐	阴性	mg/L	阴性	维生素C	阴性	mmol/L	阴性
尿白细胞	阴性	Cells/ul	阴性	尿葡萄糖	阴性	mmol/L	阴性
尿白细胞(LEU)	阴性	Cells/ul	阴性	比重(SG)	1.015		1.010 - 1.030
隐血(BLD)	阴性	Cells/ul	阴性	尿胆素原(尿胆素原)	阴性	umol/L	阴性
胆红素	阴性	umol/L	阴性	尿酮体	阴性	mmol/L	阴性
PH值	5.0	mmol/L	4.5 - 8.0	尿蛋白质	阴性	g/L	阴性

小结: 正常

白带常规 审核日期: 2026.03.31 审核医生: 范晓莉

项目名称	结果	单位	参考区间	项目名称	结果	单位	参考区间
白细胞				霉菌			
滴虫				清洁度			

小结: 拒检

体检综述

1【一般健康体检】

血压 98/68mmHg; 身高: 160 cm 体重: 57.25 kg
 BMI: 22.36: 正常
 拒检

5【彩超检查】

左侧乳腺实性结节(性质待定), BI-RADS 3类。建议定期复查。
 右侧乳腺未见局灶性病变。

6【心电图】

窦性心律
 正常心电图

圣捷健康体检中心体格检查表

体检号: 260329020010

姓名: 刘苗

性别: 女

年龄: 54岁

7【血常规】

RBC平均HB含量(MCH) 偏低(结果: 17.4 pg 参考范围: 27.0-34.0);

RBC平均HB浓度(MCHC) 偏低(结果: 298 g/L 参考范围: 316-354);

大血小板计数(P-LCT) 偏高(结果: 105 10⁹/L 参考范围: 30-90);

红细胞比积(HCT) 偏低(结果: 32.7% 参考范围: 35.0-45.0);

红细胞数(RBC) 偏高(结果: 5.60 10¹²/L 参考范围: 3.80-5.10);

红细胞体积分布宽度CV(RDW-CV) 偏高(结果: 18.0% 参考范围: 11.0-16.0);

平均红细胞体积(MCV) 偏低(结果: 58.3 fL 参考范围: 82.0-100.0);

血红蛋白浓度(HGB) 偏低(结果: 97 g/L 参考范围: 115-150);

血小板压积(PCT) 偏高(结果: 0.318% 参考范围: 0.108-0.282)

2【内科检查】

8【白带常规】

拒检

9【尿常规】

正常

10【肝功10项】

正常

未见明显异常

11【肾功3项】

正常

12【血脂4项】

正常

13【空腹血糖】

正常

2

2

2

2

2

2

2

2

圣捷健康体检中心体格检查表

体检号: 260329020010

姓名: 刘苗

性别: 女

年龄: 54岁

2
2
2
2

3【外科检查】

2
2
2
2
2
2
2
2
2
2
2
2

未见明显异常

2
2
2
2
2
2
2

4【妇科检查】

医生建议

1
1
1
1
1
1
1
1
1
1
1
1
1
1
1
1
1
1
1
1
1

圣捷健康体检中心体格检查表

体检号: 260329020010

姓名: 刘苗

性别: 女

年龄: 54岁

红细胞压积(HCT) 偏低: 见于各种贫血, 由于贫血的类型不同, 红细胞体积大小也有不同, 所以其减少不一定与红细胞减少成正比. 结合临床, 建议复查。

【红细胞体积分布宽度CV (RDW-CV) 偏高】

红细胞分布宽度(RDW) 用于贫血的形态分类, 及缺铁性贫血的诊断和鉴别诊断, 供临床参考, 建议复查。

【平均红细胞体积(MCV) 偏低】

建议行缺铁性贫血、地中海贫血筛查, 定期复查。

【血小板压积(PCT) 偏高】

建议多饮水, 清淡饮食, 定期复查。

【RBC平均HB浓度(MCHC) 偏低】

建议定期复查。

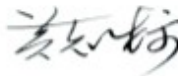
【大血小板计数(P-LCT) 偏高】

均表明血液浓缩, 建议多饮水, 定期复查。

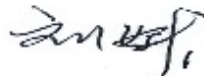
【红细胞数(RBC) 偏高】

血液粘稠度增加, 建议多饮水, 内科诊治。

总检医师:



审核医师:



体检单位公章



审核日期: 2026.03.31

打印日期: 2026.03.31