

# 健康体检报告



## 圣捷健康体检中心 Shengjie Health Examination Center

单位名称	个人
姓名	吴雪群
性别	女
年龄	62岁
其他信息	
联系电话	13501497898
体检号	260325020014
档案号	P0016416

体检中心地址：阳春春城街道阳春大道南223号盛世豪庭8幢32号  
健康服务热线：0662-7651888

# 圣捷健康体检中心体格检查表

体检号: 260325020014

姓名: 吴雪群

性别: 女

年龄: 62岁

---

## 报告阅读说明

尊敬的客人：您所选择的体检项目，并不能完全反映您身体的  
全  
部情况，某些隐匿性疾病需进行特殊检查。若您有身体不适，要进  
一  
步检查请联系我们。

本报告仅作健康、保健之用。

圣捷健康体检中心

健康热线：0662-7651888


# 圣捷健康体检中心体格检查表

体检号: 260325020014

姓名: 吴雪群

性别: 女

年龄: 62岁

姓名	吴雪群	性别	女	年龄	62岁	电话	13501497898	
工作单位	个人			身份证号	440727196307193220			
既往病史及过敏史								
体检日期	2026.03.25			体检号	260325020014			
<b>一般健康体检</b>				审核日期: 2026.03.25 检查护士: 林莉莉				
血压	131/71	mmHg	身高	161	cm	体重	58.6	kg
脉搏	63							
小结: 血压 131/71mmHg; 身高: 161 cm 体重: 58.6 kg BMI: 22.61: 正常								
<b>内科检查</b>				审核日期: 2026.03.25 审核医生: 吴晓霜				
心脏	未见明显异常			发育及营养	良好			
双肾	正常			肺部	未见明显异常			
肝脏	肋下未触及			脾脏	肋下未触及			
神经系统	未见明显异常			精神	未见异常			
小结: 未见明显异常								
<b>外科检查</b>				审核日期: 2026.03.25 审核医生: 刘娥				
皮肤	未见异常			浅表淋巴结	无肿大			
头面部	未见明显异常			甲状腺	无肿大			
脊柱	无畸形			颈部	未见异常			
乳腺	正常			四肢与关节	正常			
其它	正常							
小结: 未见明显异常								
<b>妇科检查</b>				审核日期: 2026.03.25 审核医生: 范晓莉				
附件	未见明显异常			宫体	未见明显异常			
其他	未见明显异常			外阴	未见明显异常			
阴道	未见明显异常			宫颈	光滑			
小结: 未见明显异常								
<b>彩色超声(乳腺)</b>				审核日期: 2026.03.26 审核医生: 覃美华				
双侧乳腺对称, 外形正常。 右侧乳腺约1点钟方向近乳晕处见1个椭圆形实性稍低回声结节, 大小约5mm×3mm, 边界清, 形态规则, 内回声分布尚均匀, 内未见点状强回声。 结节周边及内部未见彩流信号。 乳腺其余组织结构清晰, 腺组织较均质, 呈细蜂窝状较强回声。 双侧腋窝未见异常增大淋巴结。								
小结: 右侧乳腺实性结节(性质待定), BI-RADS 3类。建议定期复查。 左侧乳腺未见局灶性病变。								
<b>心电图</b>				审核日期: 2026.03.25 审核医生: 张广丽				
HR (Min/Avr/Max)=58/61/64 次/分 PR =149 ms QRS=93 ms QRS轴=44(度) QT/QTc=439/443 ms P/T=103/207 ms RV5/SV1=1.39/1.17 mV RV1/SV5=0.31/0.01 mV								
小结: 窦性心律 正常心电图								

# 圣捷健康体检中心体格检查表

体检号: 260325020014

姓名: 吴雪群

性别: 女

年龄: 62岁

CT (胸部)		审核日期: 2026.03.26	审核医生: 荣满民
右肺上叶尖段见一直径约6mm囊状无肺纹理薄壁透亮影, 左肺上叶舌段见少许条状高密度影, 边缘清; 左肺下叶后基底段胸膜下见一直径约4mm结节影, 边界清。双侧肺门影不大, 气管、左右主支气管及其分支通畅, 心脏形态大小正常, 主动脉管壁见钙化影, 纵隔各区未见肿大淋巴结。胸腔未见积液及胸膜增厚征象。			
小结:	1. 左肺下叶后基底段小结节, 先考虑为炎性结节, Lung_RADS2类, 建议随诊复查; 2. 左肺上叶舌段少许慢性炎症; 3. 右肺上叶肺大泡; 4. 主动脉粥样硬化。		

肝功10项		审核日期: 2026.03.25	审核医生: 陈日典				
项目名称	结果	单位	参考区间	项目名称	结果	单位	参考区间
丙氨酸氨基转移酶	19	U/L	0 - 40	天门冬氨酸氨基转移酶	19	U/L	0 - 35
总蛋白	77.5	g/L	65.0 - 85.0	白蛋白	44.3	g/L	40.0 - 55.0
总胆红素	14.3	mmol/L	0 - 21.0	直接胆红素	3.9	umol/L	0 - 6.8
碱性磷酸酶	100	U/L	35 - 100	γ-谷氨酰转肽酶	17	U/L	7 - 45
间接胆红素	10.4	umol/L	0 - 15.0	球蛋白(GLB)	33.1	g/L	20.0 - 40.0
小结: 正常							

肾功3项		审核日期: 2026.03.25	审核医生: 陈日典				
项目名称	结果	单位	参考区间	项目名称	结果	单位	参考区间
尿素	4.10	mmol/L	3.1 - 8.8	尿酸	274	umol/L	150 - 360
肌酐	71	umol/L	41 - 81				
小结: 正常							

血脂4项		审核日期: 2026.03.25	审核医生: 陈日典				
项目名称	结果	单位	参考区间	项目名称	结果	单位	参考区间
总胆固醇	8.07 ↑	mmol/L	0 - 5.18	甘油三酯	1.44	mmol/L	0 - 1.70
高密度脂蛋白胆固醇	1.49	mmol/L	>1.04	低密度脂蛋白胆固醇	4.05 ↑	mmol/l	0 - 3.37
小结: 总胆固醇偏高(结果: 8.07 mmol/L 参考范围: 0-5.18); 低密度脂蛋白胆固醇偏高(结果: 4.05 mmol/l 参考范围: 0-3.37)							

空腹血糖		审核日期: 2026.03.25	审核医生: 陈日典				
项目名称	结果	单位	参考区间	项目名称	结果	单位	参考区间
葡萄糖	6.57 ↑	mmol/L	3.9 - 6.10				
小结: 葡萄糖偏高(结果: 6.57 mmol/L 参考范围: 3.9-6.10)							

血常规		审核日期: 2026.03.25	审核医生: 陈日典				
项目名称	结果	单位	参考区间	项目名称	结果	单位	参考区间
RBC平均HB含量(MCH)	28.8	pg	27.0 - 34.0	RBC平均HB浓度(MCHC)	330	g/L	316 - 354
白细胞数目(WBC)	6.18	10 <sup>9</sup> /L	3.50 - 9.50	大血小板百分比(P-LCR)	20.50	%	11.0 - 45.0
大血小板计数(P-LCT)	70	10 <sup>9</sup> /L	30 - 90	单核细胞百分比(MONO%)	5.6	%	3.0 - 10.0
单核细胞数目(MONO#)	0.35	10 <sup>9</sup> /L	0.10 - 0.60	红细胞比积(HCT)	38.2	%	35.0 - 45.0
红细胞数(RBC)	4.39	10 <sup>12</sup> /L	3.80 - 5.10	红细胞体积分布宽度CV(RDW-CV)	12.1	%	11.0 - 16.0
红细胞体积分布宽度SD(RDW-SD)	37.4	fL	35.0 - 56.0	淋巴细胞百分比(LYMPH%)	40.1	%	20.0 - 50.0

# 圣捷健康体检中心体格检查表

体检号: 260325020014

姓名: 吴雪群

性别: 女

年龄: 62岁

淋巴细胞数目 (LYMPH#)	2.48	10 <sup>9</sup> /L	1.10 - 3.20	平均红细胞体积 (MCV)	87.0	fL	82.0 - 100.0
平均血小板体积 (MPV)	9.4	fL	6.5 - 12.0	嗜碱性粒细胞百分比 (BASO%)	0.40	%	0.0 - 1.0
嗜碱性粒细胞数目 (BASO#)	0.020	10 <sup>9</sup> /L	0.00 - 0.06	嗜酸性粒细胞百分比 (EO%)	1.90	%	0.4 - 8.0
嗜酸性粒细胞数目 (EO#)	0.12	10 <sup>9</sup> /L	0.02 - 0.52	血红蛋白浓度 (HGB)	126	g/L	115 - 150
血小板 (PLT)	343	10 <sup>9</sup> /L	125 - 350	血小板体积分布宽度 (PDW)	16.4	%	9.0 - 17.0
血小板压积 (PCT)	0.323 ↑	%	0.108 - 0.282	中性粒细胞百分比 (NEUT%)	52.0	%	40.0 - 75.0
中性粒细胞数目 (NEUT#)	3.21	10 <sup>9</sup> /L	1.80 - 6.30				

小结: 血小板压积 (PCT) 偏高 (结果: 0.323 % 参考范围: 0.108-0.282)

**尿常规** 审核日期: 2026.03.25 审核医生: 陈日典

项目名称	结果	单位	参考区间	项目名称	结果	单位	参考区间
亚硝酸盐	阴性	mg/L	阴性	维生素C	阴性	mmol/L	阴性
尿白细胞	阴性	Cells/ul	阴性	尿葡萄糖	阴性	mmol/L	阴性
尿白细胞 (LEU)	阴性	Cells/ul	阴性	比重 (SG)	1.015		1.010 - 1.030
隐血 (BLD)	阴性	Cells/ul	阴性	尿胆素原 (尿胆素原)	阴性	umol/L	阴性
胆红素	阴性	umol/L	阴性	尿酮体	阴性	mmol/L	阴性
PH值	7.0	mmol/L	4.5 - 8.0	尿蛋白质	阴性	g/L	阴性

小结: 正常

**白带常规** 审核日期: 2026.03.25 审核医生: 陈日典

项目名称	结果	单位	参考区间	项目名称	结果	单位	参考区间
白细胞	>30 ↑		0 - 15	霉菌	阴性 (-)		阴性 (-)
滴虫	阴性 (-)		阴性 (-)	清洁度	IV度 ↑		I - II

小结: 白细胞偏高 (结果: >30 参考范围: 0-15);  
清洁度偏高 (结果: IV度 参考范围: I-II)

## 体检综述

### 1【一般健康体检】

血压 131/71 mmHg; 身高: 161 cm 体重: 58.6 kg

BMI: 22.61: 正常

未见明显异常

### 5【彩超检查】

右侧乳腺实性结节 (性质待定), BI-RADS 3类。建议定期复查。

左侧乳腺未见局灶性病变。

### 6【心电图】

# 圣捷健康体检中心体格检查表

体检号: 260325020014

姓名: 吴雪群

性别: 女

年龄: 62岁

## 窦性心律

正常心电图

## 7【CT（胸部）】

1. 左肺下叶后基底段小结节, 先考虑为炎性结节, Lung\_RADS2类, 建议随诊复查;
2. 左肺上叶舌段少许慢性炎症;
3. 右肺上叶肺大泡;
4. 主动脉粥样硬化。

## 8【血常规】

血小板压积(PCT) 偏高(结果: 0.323% 参考范围: 0.108-0.282)

## 9【白带常规】

### 2【内科检查】

白细胞偏高(结果: >30 参考范围: 0-15);

清洁度偏高(结果: IV度 参考范围: I-II)

## 10【尿常规】

正常

## 11【肝功10项】

正常

## 12【肾功3项】

未见明显异常

正常

## 13【血脂4项】

总胆固醇偏高(结果: 8.07 mmol/L 参考范围: 0-5.18);

低密度脂蛋白胆固醇偏高(结果: 4.05 mmol/L 参考范围: 0-3.37)

## 14【空腹血糖】

葡萄糖偏高(结果: 6.57 mmol/L 参考范围: 3.9-6.10)

2

2

2

2

2

2

# 圣捷健康体检中心体格检查表

体检号: 260325020014

姓名: 吴雪群

性别: 女

年龄: 62岁

2  
2  
2  
2  
2  
2  
2

## 3【外科检查】

2  
2  
2  
2  
2  
2  
2  
2  
2  
2  
2

未见明显异常

2  
2  
2  
2  
2  
2  
2  
2  
2  
2  
2

2  
2  
2  
2  
2

## 4【妇科检查】

医生建议

1  
1  
1  
1  
1  
1  
1  
1  
1



# 圣捷健康体检中心体格检查表

体检号: 260325020014

姓名: 吴雪群

性别: 女

年龄: 62岁

## 【左肺上叶舌段少许慢性炎症】

如有咳嗽咳痰气促等症状, 建议呼吸内科复查诊治。

## 【右肺上叶肺大泡】

建议呼吸内科进一步诊治。

## 【动脉粥样硬化】

(1) 一般防治措施:

- a、合理的膳食;
- b、适当的体力劳动和体育锻炼;
- c、不吸烟不饮烈性酒;
- d、控制血压、血糖、高脂血症、肥胖症。

(2) 药物治疗。

## 【血小板压积(PCT) 偏高】

建议多饮水, 清淡饮食, 定期复查。

## 【白带清洁度偏高】

建议定期复查。注意个人卫生。

## 【白带白细胞偏高】

建议定期复查。注意个人卫生。

## 【总胆固醇偏高】

建议(1) 低脂低糖饮食, 控制每日食物总量, 少食蛋黄、肥肉、动物内脏、骨髓、鸡皮、鸭皮等含胆固醇量高的食物, 多进食含高纤维素的蔬菜水果, 木耳、香菇、大蒜、洋葱等食物有利于降低血脂和防治动脉粥样硬化。限酒、避免酗酒。(2) 保持心情舒畅, 坚持适量运动、超重及肥胖者应适度减肥。(3) 定期复查, 必要时可在医生指导下降脂治疗。

## 【低密度脂蛋白胆固醇偏高】

建议低脂饮食, 多吃蔬菜水果, 少吃动物内脏, 适当增加运动, 控制体重, 定期复查, 必要时考虑降脂治疗。[科普说明] 低密度脂胆固醇升高是动脉粥样硬化的独立危险因素, 可以导致冠心病、心肌梗塞、中风、急性胰腺炎、肝脾肿大、皮肤黄色瘤等。

## 【葡萄糖偏高】

(1) 加做餐后两小时的血糖或糖耐量试验、糖化血红蛋白等检查以明确是否糖尿病。(2) 控制饮食, 宜低脂、低胆固醇、低碳水化合物和低热量。(3) 近期复查, 内分泌专科随访。

# 圣捷健康体检中心体格检查表


体检号: 260325020014

姓名: 吴雪群

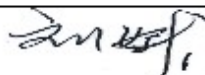
性别: 女

年龄: 62岁

总检医师:



审核医师:



体检单位 (公章)

审核日期: 2026.03.29

打印日期: 2026.03.29

