

健康体检报告



圣捷健康体检中心 Shengjie Health Examination Center

单位名称	个人
姓名	李幸花
性别	女
年龄	37岁
其他信息	
联系电话	15113543683
体检号	260319020015
档案号	P0015599

体检中心地址：阳春春城街道阳春大道南223号盛世豪庭8幢32号
健康服务热线：0662-7651888

圣捷健康体检中心体格检查表

体检号: 260319020015

姓名: 李幸花

性别: 女

年龄: 37岁

报告阅读说明

尊敬的客人：您所选择的体检项目，并不能完全反映您身体的
全
部情况，某些隐匿性疾病需进行特殊检查。若您有身体不适，要进
一
步检查请联系我们。

本报告仅作健康、保健之用。

圣捷健康体检中心

健康热线：0662-7651888


圣捷健康体检中心体格检查表

体检号: 260319020015

姓名: 李幸花

性别: 女

年龄: 37岁

姓名	李幸花	性别	女	年龄	37岁	电话	15113543683	
工作单位	个人			身份证号	441781198902246700			
既往病史及过敏史								
体检日期	2026.03.19			体检号	260319020015			
一般健康体检				审核日期: 2026.03.19 检查护士: 陈苟羽				
血压	118/86	mmHg	身高	158	cm	体重	57.6	kg
脉搏	96		BMI	23.07	正常			
小结: 血压 118/86mmHg; 身高: 158 cm 体重: 57.6 kg BMI: 23.07: 正常								
内科检查				审核日期: 2026.03.19 审核医生: 项娟				
心脏	未见明显异常			发育及营养	良好			
双肾	正常			肺部	未见明显异常			
肝脏	肋下未触及			脾脏	肋下未触及			
神经系统	未见明显异常			精神	未见异常			
小结: 正常								
外科检查				审核日期: 2026.03.19 审核医生: 刘娥				
皮肤	未见异常			浅表淋巴结	无肿大			
头面部	未见明显异常			甲状腺	无肿大			
脊柱	无畸形			颈部	未见异常			
乳腺	正常			四肢与关节	正常			
其它	正常							
小结: 未见明显异常								
妇科检查				审核日期: 2026.03.19 审核医生: 范晓莉				
附件	未见明显异常			宫体	未见明显异常			
其他	未见明显异常			外阴	未见明显异常			
阴道	未见明显异常			宫颈	宫颈[重度糜烂, 肥大, 充血,] *			
小结: 宫颈: 宫颈[重度糜烂, 肥大, 充血,]								
彩色超声(乳腺)				审核日期: 2026.03.19 审核医生: 黄东云				
双侧乳腺对称, 外形正常。 乳腺腺组织稍增厚, 排列紊乱, 欠均质, 回声稍增粗增强。 双侧乳腺导管普遍轻度增宽, 呈蜂窝状低回声区。 腺体内未见异常彩流信号。 双侧腋窝未见类圆形低回声团。								
小结: 双侧乳腺未见明显异常。								
心电图				审核日期: 2026.03.19 审核医生: 张广丽				
HR =87 次/分 PR =123 ms QRS=90 ms QRS轴=66(度) QT/QTc=331/398 ms P/T=87/161 ms RV5/SV1=1.30/0.98 mV RV1/SV5=0.16/0.01 mV								
小结: 窦性心律 T波改变								

圣捷健康体检中心体格检查表

体检号: 260319020015

姓名: 李幸花

性别: 女

年龄: 37岁

肝功10项				审核日期: 2026.03.19		审核医生: 陈日典	
项目名称	结果	单位	参考区间	项目名称	结果	单位	参考区间
丙氨酸氨基转移酶	17	U/L	0 - 40	天门冬氨酸氨基转移酶	21	U/L	0 - 35
总蛋白	78.7	g/L	65.0 - 85.0	白蛋白	46.5	g/L	40.0 - 55.0
总胆红素	12.1	mmol/L	0 - 21.0	直接胆红素	3.3	umol/L	0 - 6.8
碱性磷酸酶	87	U/L	35 - 100	γ-谷氨酰转肽酶	18	U/L	7 - 45
间接胆红素	8.8	umol/L	0 - 15.0	球蛋白(GLB)	32.2	g/L	20.0 - 40.0

小结: 正常

肾功3项				审核日期: 2026.03.19		审核医生: 陈日典	
项目名称	结果	单位	参考区间	项目名称	结果	单位	参考区间
尿素	4.90	mmol/L	2.6 - 7.5	尿酸	269	umol/L	150 - 360
肌酐	69	umol/L	41 - 73				

小结: 正常

血脂4项				审核日期: 2026.03.19		审核医生: 陈日典	
项目名称	结果	单位	参考区间	项目名称	结果	单位	参考区间
总胆固醇	5.79 ↑	mmol/L	0 - 5.18	甘油三酯	0.88	mmol/L	0 - 1.70
高密度脂蛋白胆固醇	1.35	mmol/L	>1.04	低密度脂蛋白胆固醇	3.13	mmol/l	0 - 3.37

小结: 总胆固醇偏高(结果: 5.79 mmol/L 参考范围: 0-5.18)

空腹血糖				审核日期: 2026.03.19		审核医生: 陈日典	
项目名称	结果	单位	参考区间	项目名称	结果	单位	参考区间
葡萄糖	5.84	mmol/L	3.9 - 6.10				

小结: 正常

液基薄层细胞学检测 (TCT)				审核日期: 2026.03.22		审核医生: 陈日典	
项目名称	结果	单位	参考区间	项目名称	结果	单位	参考区间
液基薄层细胞学检测 (TCT)	未见上皮内病变或恶性细胞						

小结: 未见上皮内病变或恶性细胞, 建议定期复查。

人乳头瘤病毒28分型				审核日期: 2026.03.24		审核医生: 陈日典	
项目名称	结果	单位	参考区间	项目名称	结果	单位	参考区间
人乳头瘤病毒16型(高危型) (HPV-16)	阴性 (-)		阴性 (-)	人乳头瘤病毒 18型(高危型) (HPV-18)	阴性 (-)		阴性 (-)
人乳头瘤病毒 26型(高危型) (HPV-26)	阴性 (-)		阴性 (-)	人乳头瘤病毒 31型(高危型) (HPV-31)	阴性 (-)		阴性 (-)
人乳头瘤病毒 33型(高危型) (HPV-33)	阴性 (-)		阴性 (-)	人乳头瘤病毒 35型(高危型) (HPV-35)	阴性 (-)		阴性 (-)
人乳头瘤病毒 39型(高危型) (HPV-39)	阴性 (-)		阴性 (-)	人乳头瘤病毒 45型(高危型) (HPV-45)	阴性 (-)		阴性 (-)
人乳头瘤病毒51型(高危型) (HPV-51)	阴性 (-)		阴性 (-)	人乳头瘤病毒52型(高危型) (HPV-52)	阴性 (-)		阴性 (-)

圣捷健康体检中心体格检查表

体检号: 260319020015

姓名: 李幸花

性别: 女

年龄: 37岁

人乳头瘤病毒53型(高危型)(HPV-53)	阴性(-)		阴性(-)	人乳头瘤病毒56型(高危型)(HPV-56)	阴性(-)		阴性(-)
人乳头瘤病毒58型(高危型)(HPV-58)	阴性(-)		阴性(-)	人乳头瘤病毒59型(高危型)(HPV-59)	阴性(-)		阴性(-)
人乳头瘤病毒 66型(高危型)(HPV-66)	阴性(-)		阴性(-)	人乳头瘤病毒 68型(高危型)(HPV-68)	阴性(-)		阴性(-)
人乳头瘤病毒 73型(高危型)(HPV-73)	阴性(-)		阴性(-)	人乳头瘤病毒 82型(高危型)(HPV-82)	阴性(-)		阴性(-)
人乳头瘤病毒6型(低危型)(HPV-6)	阴性(-)		阴性(-)	人乳头瘤病毒 11型(低危型)(HPV-11)	阴性(-)		阴性(-)
人乳头瘤病毒42型(低危型)(HPV-42)	阴性(-)		阴性(-)	人乳头瘤病毒 43型(低危型)(HPV-43)	阴性(-)		阴性(-)
人乳头瘤病毒81型(低危型)(HPV-81)	阴性(-)		阴性(-)	人乳头瘤病毒 40型(低危型)(HPV-40)	阴性(-)		阴性(-)
人乳头瘤病毒 44型(低危型)(HPV-44)	阴性(-)		阴性(-)	人乳头瘤病毒 54型(低危型)(HPV-54)	阴性(-)		阴性(-)
人乳头瘤病毒 61型(低危型)(HPV-61)	阴性(-)		阴性(-)	人乳头瘤病毒 83型(低危型)(HPV-83)	阴性(-)		阴性(-)

小结: 正常

血常规	审核日期: 2026.03.19	审核医生: 陈日典
------------	------------------	-----------

项目名称	结果	单位	参考区间	项目名称	结果	单位	参考区间
RBC平均HB含量(MCH)	25.8 ↓	pg	27.0 - 34.0	RBC平均HB浓度(MCHC)	326	g/L	316 - 354
白细胞数目(WBC)	7.00	10 ⁹ /L	3.50 - 9.50	大血小板百分比(P-LCR)	13.50	%	11.0 - 45.0
大血小板计数(P-LCT)	71	10 ⁹ /L	30 - 90	单核细胞百分比(MONO%)	7.7	%	3.0 - 10.0
单核细胞数目(MONO#)	0.54	10 ⁹ /L	0.10 - 0.60	红细胞比积(HCT)	36.1	%	35.0 - 45.0
红细胞数(RBC)	4.57	10 ¹² /L	3.80 - 5.10	红细胞体积分布宽度CV(RDW-CV)	13.8	%	11.0 - 16.0
红细胞体积分布宽度SD(RDW-SD)	39.0	fL	35.0 - 56.0	淋巴细胞百分比(LYMPH%)	36.2	%	20.0 - 50.0
淋巴细胞数目(LYMPH#)	2.53	10 ⁹ /L	1.10 - 3.20	平均红细胞体积(MCV)	79.0 ↓	fL	82.0 - 100.0
平均血小板体积(MPV)	8.5	fL	6.5 - 12.0	嗜碱性粒细胞百分比(BASO%)	0.50	%	0.0 - 1.0
嗜碱性粒细胞数目(BASO#)	0.040	10 ⁹ /L	0.00 - 0.06	嗜酸性粒细胞百分比(EO%)	2.00	%	0.4 - 8.0
嗜酸性粒细胞数目(EO#)	0.14	10 ⁹ /L	0.02 - 0.52	血红蛋白浓度(HGB)	118	g/L	115 - 150
血小板(PLT)	530 ↑	10 ⁹ /L	125 - 350	血小板体积分布宽度(PDW)	15.8	%	9.0 - 17.0
血小板压积(PCT)	0.452 ↑	%	0.108 - 0.282	中性粒细胞百分比(NEUT%)	53.6	%	40.0 - 75.0
中性粒细胞数目(NEUT#)	3.75	10 ⁹ /L	1.80 - 6.30				

小结: RBC平均HB含量(MCH)偏低(结果: 25.8 pg 参考范围: 27.0-34.0);

平均红细胞体积(MCV)偏低(结果: 79.0 fL 参考范围: 82.0-100.0);

血小板(PLT)偏高(结果: 530 10⁹/L 参考范围: 125-350);

血小板压积(PCT)偏高(结果: 0.452 % 参考范围: 0.108-0.282)

圣捷健康体检中心体格检查表

体检号: 260319020015

姓名: 李幸花

性别: 女

年龄: 37岁

尿常规				审核日期: 2026.03.19		审核医生: 陈日典	
项目名称	结果	单位	参考区间	项目名称	结果	单位	参考区间
亚硝酸盐	阴性	mg/L	阴性	维生素C	阴性	mmol/L	阴性
尿白细胞	阴性	Cells/ul	阴性	尿葡萄糖	阴性	mmol/L	阴性
尿白细胞(LEU)	阴性	Cells/ul	阴性	比重(SG)	1.025		1.010 - 1.030
隐血(BLD)	阴性	Cells/ul	阴性	尿胆素原(尿胆素原)	阴性	umol/L	阴性
胆红素	阴性	umol/L	阴性	尿酮体	阴性	mmol/L	阴性
PH值	6.0	mmol/L	4.5 - 8.0	尿蛋白质	阴性	g/L	阴性
小结: 正常							
白带常规				审核日期: 2026.03.19		审核医生: 陈日典	
项目名称	结果	单位	参考区间	项目名称	结果	单位	参考区间
白细胞	10-12		0 - 15	霉菌	阴性(-)		阴性(-)
滴虫	阴性(-)		阴性(-)	清洁度	II度		I - II
小结: 正常							

体检综述

1【一般健康体检】

血压 118/86mmHg; 身高: 158 cm 体重: 57.6 kg
BMI: 23.07: 正常

宫颈: 宫颈[重度糜烂, 肥大, 充血,]

5【彩超检查】

双侧乳腺未见明显异常。

6【心电图】

窦性心律

T波改变

7【血常规】

RBC平均HB含量(MCH) 偏低(结果: 25.8 pg 参考范围: 27.0-34.0);

平均红细胞体积(MCV) 偏低(结果: 79.0 fL 参考范围: 82.0-100.0);

血小板(PLT) 偏高(结果: 530 10⁹/L 参考范围: 125-350);

血小板压积(PCT) 偏高(结果: 0.452 % 参考范围: 0.108-0.282)

8【白带常规】

正常

圣捷健康体检中心体格检查表

体检号: 260319020015

姓名: 李幸花

性别: 女

年龄: 37岁

9【尿常规】

正常

2【内科检查】

10【肝功10项】

正常

11【肾功3项】

正常

12【血脂4项】

总胆固醇偏高(结果: 5.79 mmol/L 参考范围: 0-5.18)

正常

13【空腹血糖】

正常

14【液基薄层细胞学检测(TCT)】

未见上皮内病变或恶性细胞, 建议定期复查。

15【人乳头瘤病毒28分型】

正常

2

2

2

2

2

2

2

2

2

2

2

2

3【外科检查】

2

2

2

2

2

2

2

圣捷健康体检中心体格检查表

体检号: 260319020015

姓名: 李幸花

性别: 女

年龄: 37岁

1
1
1
1
1
1
1
1
1
1

【宫颈:宫颈[重度糜烂,肥大,充血,]】

建议:1、行宫颈细胞学检查;2、妇科治疗,定期复查。

【T波改变】

建议定期复查,注意休息,避免过劳、熬夜。[科普说明]T波改变可见于心肌缺血、心肌劳损、电解质紊乱、疲劳、精神紧张以及神经调节异常等,若有胸闷,心悸等不适,请及时到心血管内科进一步诊治。不适宜剧烈运动。

【RBC平均HB含量(MCH)偏低】

(1)可见于:生理性减少:如婴幼儿及15岁以前的儿童、部份老年人、妊娠中、晚期均可使红细胞及血红蛋白减少。病理性减少:见于各种贫血,如临床分的三大类(红细胞生成减少、红细胞破坏增加、红细胞外在异常)。(2)建议行缺铁性贫血、地中海贫血筛查,定期复查。

【平均红细胞体积(MCV)偏低】

建议行缺铁性贫血、地中海贫血筛查,定期复查。

【血小板(PLT)偏高】

建议定期复查,检测结果如仍然异常,请到内科门诊进一步查明原因。[科普说明]:血小板由骨髓中的成熟巨核细胞产生,血小板的数量和质量与止血和凝血功能密切相关。血小板增多见于:①原发性增多,如原发性血小板增多症,真性红细胞增多症等;②反应性增多,如急性感染,急性大出血,急性溶血等。血小板 $>600 \times 10^9/L$ 可发生血栓性疾病。

【血小板压积(PCT)偏高】

建议多饮水,清淡饮食,定期复查。

【总胆固醇偏高】

建议(1)低脂低糖饮食,控制每日食物总量,少食蛋黄、肥肉、动物内脏、骨髓、鸡皮、鸭皮等含胆固醇量高的食物,多进食含高纤维素的蔬菜水果,木耳、香菇、大蒜、洋葱等食物有利于降低血脂和防治动脉粥样硬化。限酒、避免酗酒。(2)保持心情舒畅,坚持适量运动、超重及肥胖者应适度减肥。(3)定期复查,必要时可在医生指导下降脂治疗。

圣捷健康体检中心体格检查表


体检号: 260319020015

姓名: 李幸花

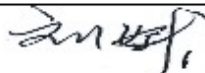
性别: 女

年龄: 37岁

总检医师:



审核医师:



体检单位 (公章)

审核日期: 2026.03.24

打印日期: 2026.03.24

